

**Qoltec®**

## NÁVOD NA POUŽITIE JEDNOFÁZOVÝ MERAČ ENERGIE

### ÚVOD

Ďakujeme vám za dôveru a za výber merača energie goltec. Sme presvedčení, že výrobok splní vaše očakávania. Ak máte po prečítaní pokynov akékoľvek otázky, kontaktujte naše oddelenie služieb zákazníkom.

### POPIS

Jednofázový elektronický merač spotreby elektrickej energie. Spoľahlivosť, malé rozmery a moderný dizajn zaručujú komfort pri používaní.

### FUNKCIE A OZVENY

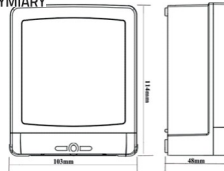
1. Kryt svoriek na jednoduché a bezpečné pripojenie.
2. LCD displej s digitálnym zobrazením.

3. Merač je v súlade s normou IEC 62053-21 Dokáže presne merať 50 Hz alebo 60 Hz spotrebu činnnej energie z jednofázovej elektrickej siete.

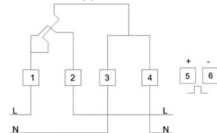
### TECHNICKÉ VLASTNOSTI:

Typ: jednofázový  
Bod pripojenia: dŕž Napätie: AC 220V, 230V, 240V Menovitý prúd: 5(60)A  
Rozbehový prúd: 0,0 & 1b  
Frekvencia: 50-60Hz Presnosť: 1,0  
Prevádzková teplota: -25°C -70°C  
Displej: digitálny  
Rozmery: 103 mm x +/-8 mm x 11/\* mm  
Hmotnosť: 0,/+ kg

### WYMIARY



### SCHE PRI PRIPOJENÍ



Producent:  
NTEC sp. z o.o.  
ul. Chorzowska 44B  
44-100 Gliwice, Polska

b2b.ntec.eu  
WEEE/BDO: 00137497  
Wyprodukowano w Chinach  
Zaprojektowany w Europie



**Qoltec**®

POUŽÍVATEĽSKÁ  
PRÍRUČKA  
SNGLE-PHASEENERGYMETER

Model: 50888

### ÚVOD

Ďakujeme vám za dôveru a za výber fázového elektronického merača energie Cottee. Sme presvedčení, že výrobok splní vaše očakávania. Ak máte po prečítaní návodu akékoľvek otázky, obráťte sa na zákaznícky servis.

### POPIS

Jednofázový elektronický merač spotreby elektrickej energie je ideálnym zariadením na indikáciu spotreby striedavého prúdu. Spoľahlivosť, malé rozmery a moderný dizajn zaručujú pohodlné používanie.

### FUNKCIE A VLASTNOSTI

1. Kryt svoriek na jednoduché a bezpečné pripojenie
2. LCD displej s digitálnym zobrazením.

3. Merač spĺňa normu IEC 62053- 21 a dokáže presne merať spotrebu činnej energie jednofázovej elektrickej siete s frekvenciou 50 Hz alebo 60 Hz.

### TECHNICKÉ ŠPECIFIKÁCIE:

Typ: 1 fáza

Pripojovacie body: Bottoftí

Napätie: AC 220V, 230V, 240V

Menovitý prúd: 5(60)A

Spúšťač prúd: 0.04&Ib

Frekvencia: 50-60Hz

Presnosť: 1.0

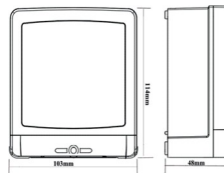
Prevádzková teplota: -25°C-70°C

Displej: digitálny

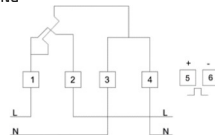
Veľkosť: 103 mm x +8 mm x 114 mm

Hmotnosť: 0,+ kg

### DIMENSIONS



### WIRING



b2b.ntec.eu  
WEEE/BDO: 000137497  
Made in China  
Designed in Europe



qoltec.com

